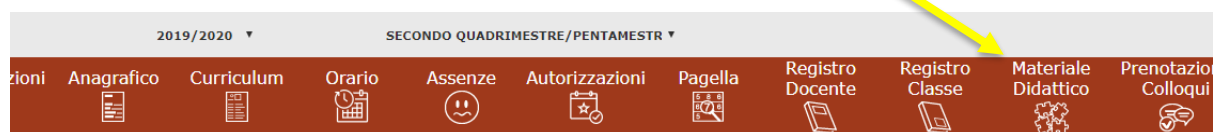


MATERIALE DIDATTICO

Questa sezione nasce dall'esigenza di conservare così come anche condividere materiale didattico con gli studenti.

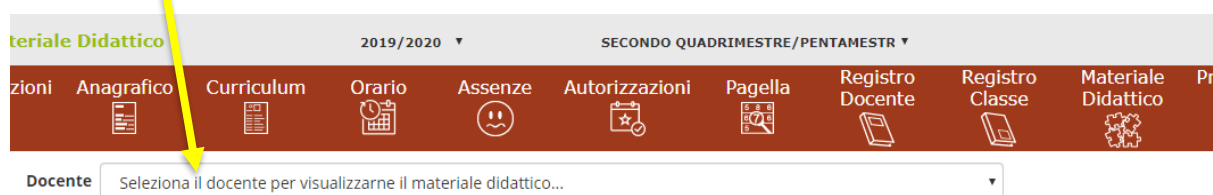
Per consultare il materiale:

1 – Accedere al Registro elettronico e cliccare “materiale didattico”

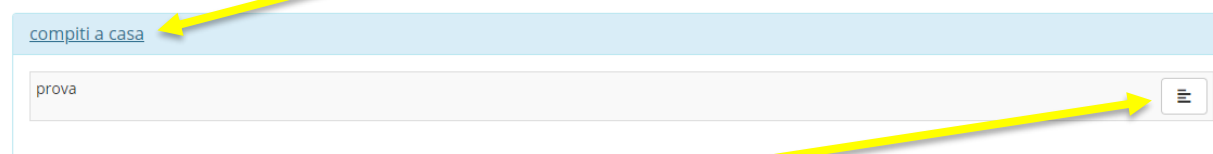


Selezionare prima un Alunno, poi selezionare i dati da visualizzare cliccando su una delle icone sopra

2 – selezionare docente/materia



3 – cliccare sulla cartella da consultare



4 – cliccare su per visualizzare il contenuto e scaricare i file d'interesse